



ESTADO DE RESULTADOS
ESE CENTRO DE REHABILITACION INTEGRAL DE BOYACA
NIT. 891.800.982-3
DEL 1 DE ENERO AL 30 DE JUNIO DE 2023-2022
(Cifras en Pesos Cop)


	2.023	2.022	Variación	ANALISIS HORIZONTAL	ANALISIS VERTICAL
	\$	\$		9,3%	100%
INGRESOS	7.657.096.018	7.007.369.314	649.726.704		
VENTA DE SERVICIOS	7.270.846.836	6.768.966.830	501.880.006	7%	95,0%
Servicios de Salud	7.270.846.836	6.768.966.830	501.880.006	7%	95,0%
TRANSFERENCIAS	-	-	0	100%	0,0%
Subvenciones	-	-	0	100%	0,0%
OTROS INGRESOS	386.249.182	238.402.484	147.846.698	62%	5,0%
Intereses sobre Depositos	696.830	(696.830)	(696.830)	-100%	0,0%
Otros Ingresos ordinarios	386.249.182	237.705.654	148.543.528	62%	5,0%
(9) COSTOS DE OPERACIÓN Y VENTAS	\$ 3.876.086.920	3.333.260.195	542.826.725	16,3%	100,0%
SERVICIOS DE SALUD	3.876.086.920	3.333.260.195	542.826.725	16%	100,0%
Servicios Ambulatorios- Consulta	611.667.741	385.115.768	226.551.973	59%	15,8%
Hospitalización Salud Mental	2.931.646.086	2.591.129.445	340.516.641	13%	75,6%
Apoyo Diagnostico Laboratorio	99.427.770	89.233.469	10.194.301	11%	2,6%
Apoyo Diagnostico Imagenologia	21.370.190	21.942.408	(572.218)	-3%	0,6%
Apoyo Diagnostico Otras Unidades	19.410.294	17.970.480	1.439.814	8%	0,5%
Apoyo Terapéutico Rehabilitación	138.238.162	159.591.479	(21.353.317)	-13%	3,6%
Apoyo Terapéutico Farmacia	54.326.677	68.277.146	(13.950.469)	-20%	1,4%
(10) GASTOS	\$ 1.571.715.639	2.072.220.914	(500.505.275)	-24,2%	100%
DE ADMINISTRACIÓN	1.500.571.679	948.846.980	551.724.699	58%	95,5%
Sueldos y Salarios	380.261.115	361.880.754	18.380.361	5%	24,2%
Contribuciones Imputadas	7.851.781	9.311.349	(1.459.568)	-16%	0,5%
Contribuciones Efectivas	115.708.250	90.441.318	25.266.932	28%	7,4%
Aportes sobre la Nomina	19.911.400	15.868.800	4.042.600	25%	1,3%
Prestaciones Sociales	136.345.356	104.918.130	31.427.226	30%	8,7%
Gastos de Personal Diversos	11.945.329	4.805.558	7.139.771	149%	0,8%
Generales	678.722.448	252.687.071	426.035.377	169%	43,2%
Impuestos, tasas y contribuciones	149.826.000	108.934.000	40.892.000	38%	9,5%
PROVISIONES, DEPRECIACIONES Y AMOR	8.667.798	1.122.843.663	(1.114.175.865)	-99%	0,6%
Depreciación Propiedad Planta y Equipo	8.667.798	10.696.673	(2.028.875)	-19%	0,6%
Deterioro Cuentas por Cobrar		1.073.968.179	(1.073.968.179)	0%	0,0%

Amortización de Intangibles	38.178.811	(38.178.811)	-100%	0,0%
Provisión Litigios y Demandas	-	-	0%	0,0%
TRANSFERENCIAS Y SUBVENCIONES	20000	(20.000)	0%	0,0%
Subvenciones	20.000	(20.000)	0%	0,0%
OTROS GASTOS	510.271	61.965.891	121,44%	4,8%
Comisiones	43.419	(412.128)	-90%	0,0%
Financieros	54.584	45.606.358	83533%	2,9%
Extraordinarios	-	-	0%	0,0%
Devoluciones rebajas y Desc. Vig Ant.	-	0	0%	0,0%
Diversos	16.771.801	16.771.661	11979758%	1,1%
RESULTADO DEL EJERCICIO	\$ 1.601.888.205	607.405.254	37,9%	29%


ZULMA CRISTINA MONTAÑA MARTINEZ
 GERENTE


JUAN F. CURBANIÉ BAUTISTA
 Revisor Fiscal
 T.P. 165763-T


SEGUNDO JACINTO PEREZ ARCHIL
 Subgerente


MIGUEL ARTURO HERRERA LARROT
 Contador Publico
 T.P. 236599-T